

LE TOURISME EN ISERE

isère
ATTRACTIVITÉ

BILAN DE FRÉQUENTATION

ANNÉE 2024

Dernière mise à jour : 13/01/2025



ANNÉE 2024 : UNE BELLE ANNÉE POUR LE TOURISME ISÉROIS



23,7 millions
nuitées touristiques



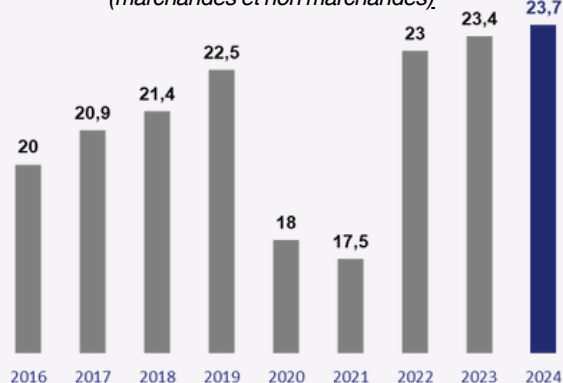
+1%
par rapport à 2023



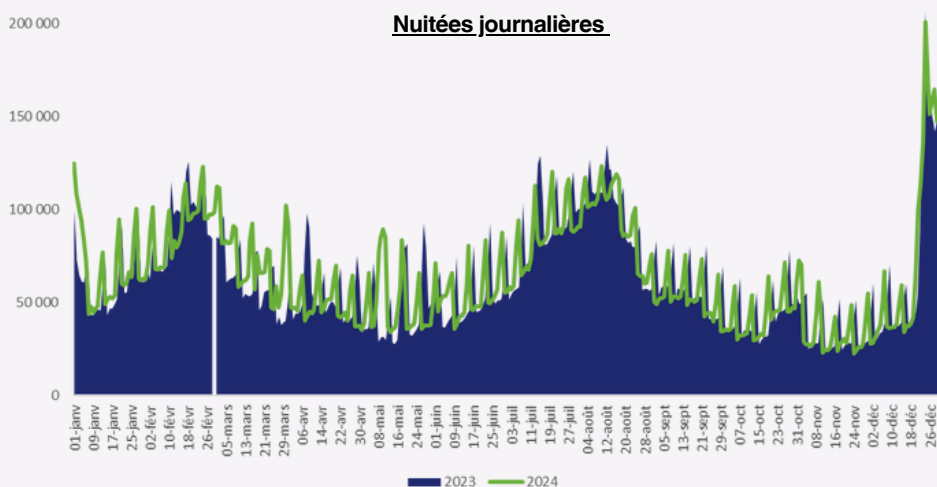
70 %
clientèle française

Au cours de l'année 2024, la destination Isère a enregistré 23,7 millions de nuitées touristiques globales (marchandes et non marchandes). Cela traduit une légère hausse de fréquentation de +1% par rapport à 2023 et ce qui en fait la meilleure des 9 dernières années.

Evolution des nuitées annuelles
(marchandes et non marchandes)

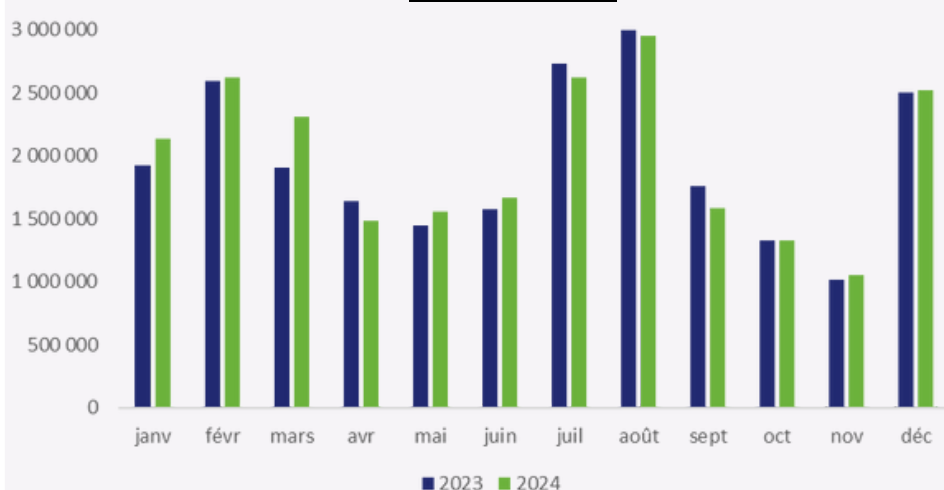


Nuitées journalières



Près de 12 millions de nuitées touristiques ont été recensées durant la saison hivernale, marquant une hausse de 4 % par rapport à 2023, ce qui confirme l'attrait pour la montagne. Toutefois, ce chiffre global dissimule des réalités diverses selon les territoires et les types d'activités : les stations de moyenne altitude et les domaines nordiques ont dû faire preuve d'adaptabilité face aux conditions d'enneigement.

Nuitées mensuelles



[Voir le bilan complet de l'hiver 2023/24](#)

Durant la saison estivale, le département a enregistré près de 10 millions de nuitées touristiques, soit une baisse de -3% par rapport à 2023. La météorologie défavorable a fortement impacté le début de saison.



[Voir le bilan complet de l'été 2024](#)

PROVENANCES DES CLIENTÈLES :



Clientèle française

16,7 millions
nuitées touristiques

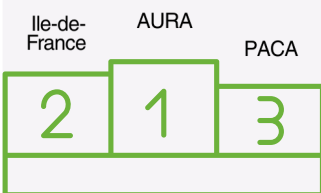
+1%
par rapport à 2023

Sur l'ensemble de l'année, les clientèles françaises maintiennent une présence stable (+1%) qu'il convient d'analyser par période :

- Une augmentation de la fréquentation est observée pendant les périodes d'intervacances de la saison hivernale.
- En revanche, une baisse de fréquentation est notée pour les clientèles de proximité (AURA) en été, particulièrement en juillet et septembre, en raison de conditions météorologiques défavorables.

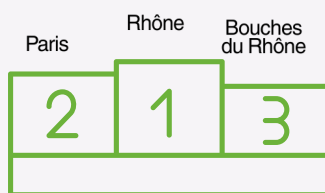
Provenance par région

En pourcentage de nuitées

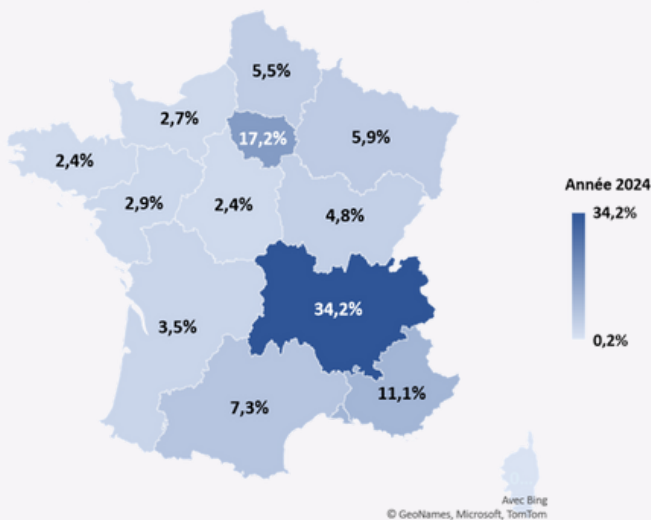


Provenance par département

En pourcentage de nuitées (hors Isérois)



Répartition des nuitées touristiques par régions



Clientèle internationale

7 millions
nuitées touristiques

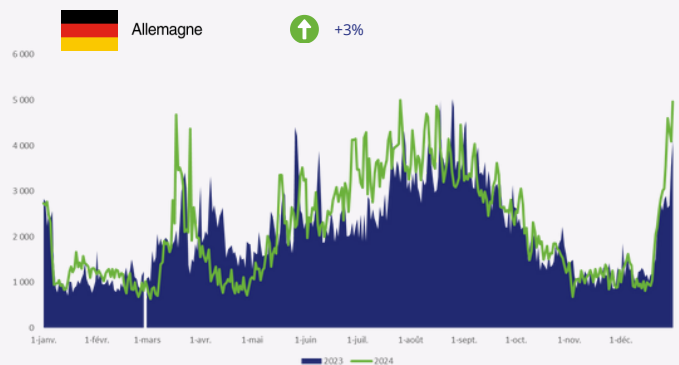
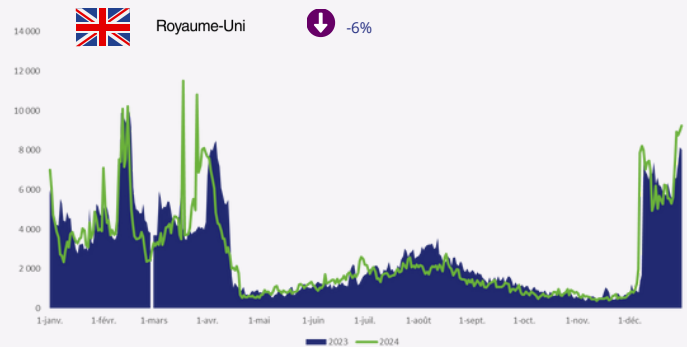
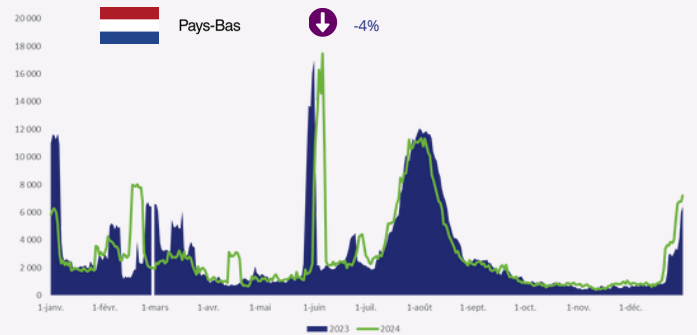
+3%
par rapport à 2023



Les données de fréquentation pour l'année 2024 témoignent de la fidélité des clientèles internationales envers la destination Isère. Si les Britanniques et les Néerlandais enregistrent une légère baisse, ils demeurent dans le trio des principales nationalités étrangères, aux côtés des Allemands.

Par ailleurs, les autres nationalités européennes connaissent une augmentation globale, notamment les Belges.

On observe également une présence croissante des clientèles venues de régions plus éloignées, avec une hausse de 11 % pour les États-Unis et de 35 % pour la Chine.



isère
ATTRACTIVITÉ

44 quai de France

38024 Grenoble

isere-attractivite.com

04 76 00 33 52

virginie.jacob@isere-attractivite.com