

# LE TOURISME ESTIVAL EN ISERE

**isère**  
ATTRACTIVITÉ

## BILAN DE FRÉQUENTATION

ÉTÉ 2024



# Été 2024 : UN BILAN CONFORME À LA TENDANCE NATIONALE



**9,7 millions**  
nuitées touristiques



**-3%**  
par rapport à 2023



**56 %**  
de courts séjours



**4,9 nuits**  
Durée moyenne  
de séjour

Au cours de l'été 2024, la destination Isère a enregistré près de 10 millions de nuitées touristiques globales (marchandes et non marchandes). Cela traduit une baisse de fréquentation de -3% par rapport à 2023.

Le département de l'Isère a suivi la tendance nationale, avec un mois de juillet marqué par une baisse de fréquentation, tandis qu'août a maintenu un bon niveau d'activité.

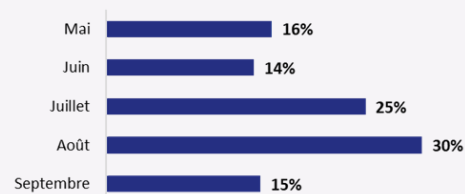
La météo défavorable a fortement impacté le début de saison, entraînant une chute de 8 % de la fréquentation des touristes français en juillet. La fidélité des touristes européens, notamment belges et néerlandais, a en partie compensé cette baisse. Les événements sportifs comme le Trail des Passerelles du Monteynard et le Triathlon de l'Alpe d'Huez participent grandement à l'attractivité du territoire durant la saison estivale.

Mais l'été a véritablement pris son envol en août, qui a enregistré une fréquentation satisfaisante, quasi identique à celle de l'été 2023 (-1%), bien que des disparités aient été observées selon les territoires. Ce mois, davantage prisé par les familles, a bénéficié de conditions météorologiques plus clémentes et d'un jour férié en milieu de semaine, facilitant les courts séjours et optimisant les taux d'occupation. Les épisodes de fortes chaleurs ont également favorisé les réservations en direction de la montagne et des lacs, promesses de fraîcheur.

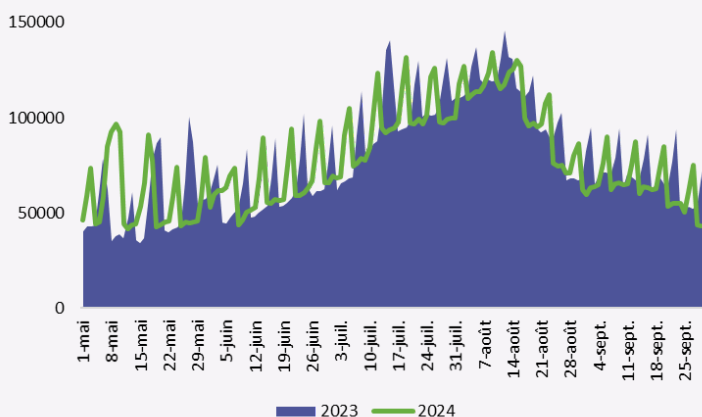
**Evolution des nuitées estivales**  
(marchandes et non marchandes)



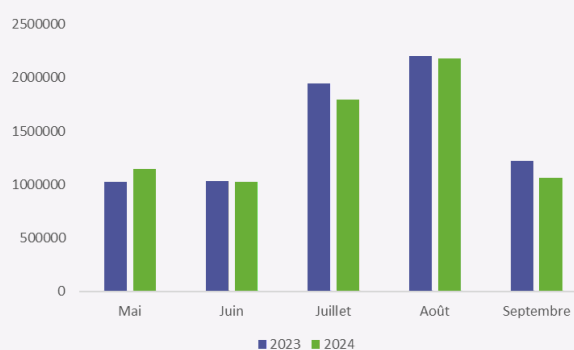
**Répartition des nuitées touristiques**



**Nuitées journalières**



**Nuitées mensuelles**

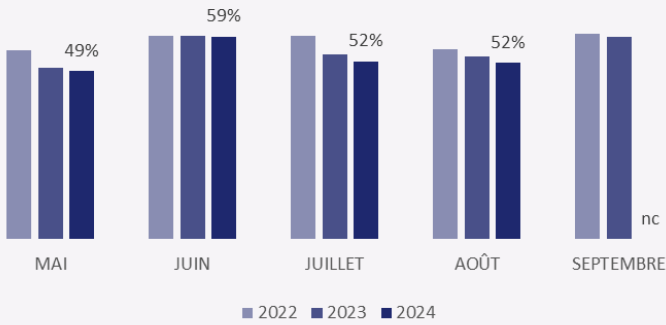


# LE BILAN DES HÉBERGEMENTS MARCHANDS :

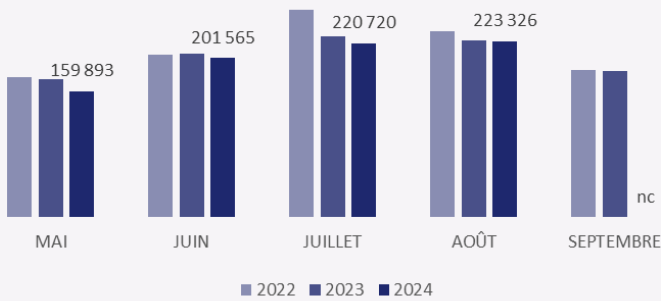


## Hôtellerie

Taux d'occupation - hôtellerie iséroise



Nuitées - hôtellerie iséroise



## Hôtellerie de plein Air

Données disponibles fin décembre



Données disponibles fin décembre



Source : Insee / Auvergne-Rhône-Alpes Tourisme

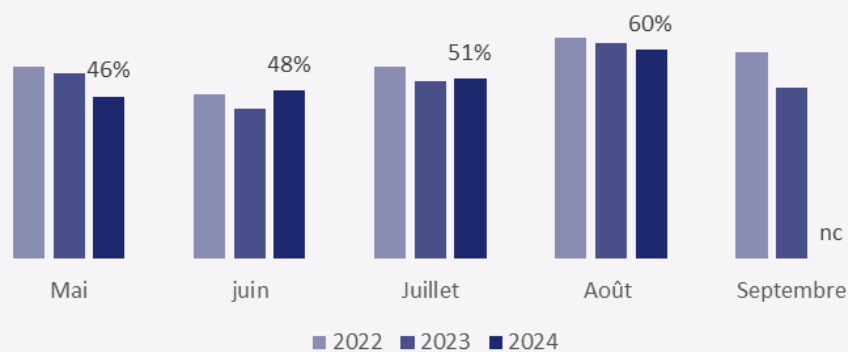
Les hôtels de l'Isère comptabilisent 1 million de nuitées touristiques au cours de la saison estivale 2024, en baisse de -4% par rapport à 2023.

# LE BILAN DES HÉBERGEMENTS MARCHANDS :



## Les résidences de tourisme

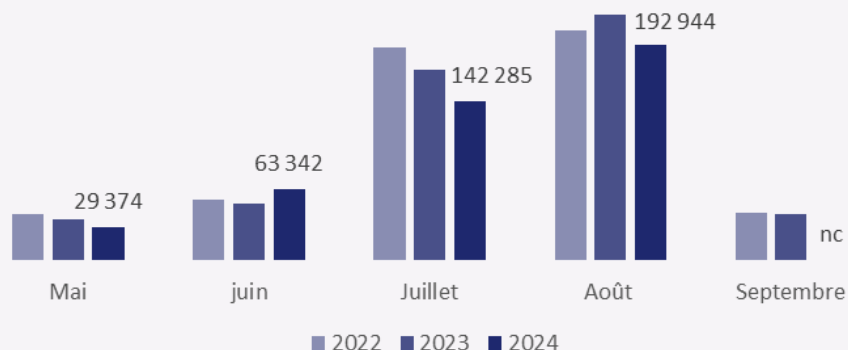
### Taux d'occupation - Résidences de tourisme



56 %



### Nuitées - Résidences de tourisme



Source : Insee / Auvergne-Rhône-Alpes Tourisme

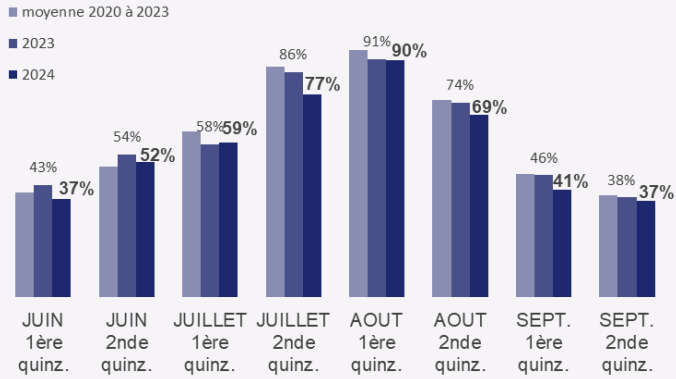
Les résidences de tourisme accusent une baisse importante de leur activité en juillet et août.

# LE BILAN DES HÉBERGEMENTS MARCHANDS :



## Gîtes de l'Isère

### Evolution des taux d'occupation



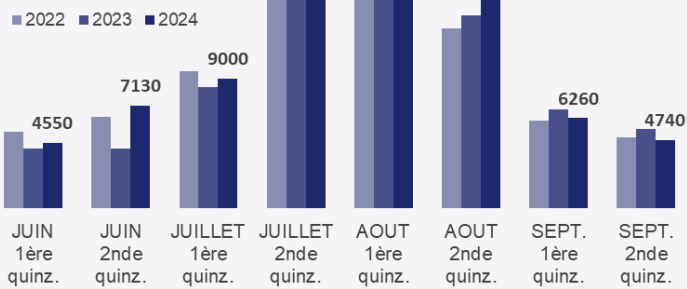
58 %

Taux d'occupation



-6%  
par rapport à 2023

### Nuitées - Gîtes de l'Isère



77 000  
nuitées touristiques



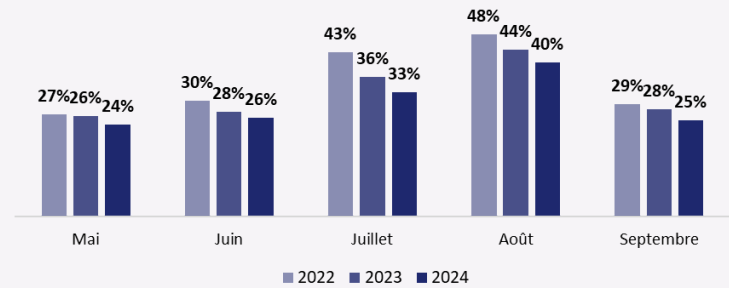
+4%  
par rapport à 2023

Source : Gîtes de l'Isère / service réservation



## Location de particulier à particulier

### Taux d'Occupation des Locations Entre Particuliers



56 %  
Taux d'occupation

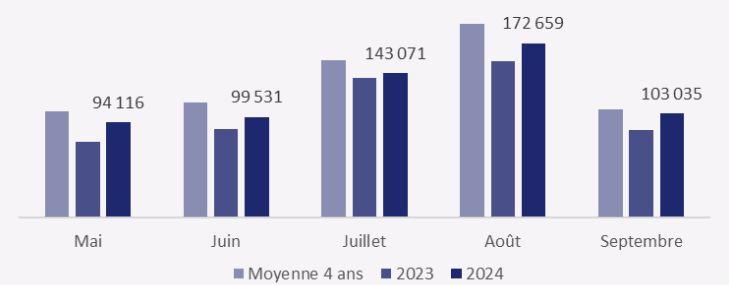
30 %

Taux d'occupation



-9%  
par rapport à 2023

### Nuitées - Location de PàP



612 000  
nuitées touristiques



+13%  
par rapport à 2023

Source : Lighthouse

# PROFILS ET PROVENANCES DES CLIENTÈLES :



## Clientèle française

**6 millions**  
nuitées touristiques

**-5%**  
par rapport à 2023

Sur l'ensemble de l'été, les nuitées françaises accusent une baisse de -5%, marquée en juillet et en septembre. Les clientèles de proximité (AURA) semblent avoir été freinés par la météorologie (-8% sur la saison) tandis que les clientèles en provenance de PACA maintiennent une bonne présence (-1% sur la saison) grâce à une progression de la fréquentation en août (+5%).

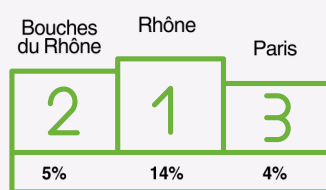
### Provenance par région

En pourcentage de nuitées

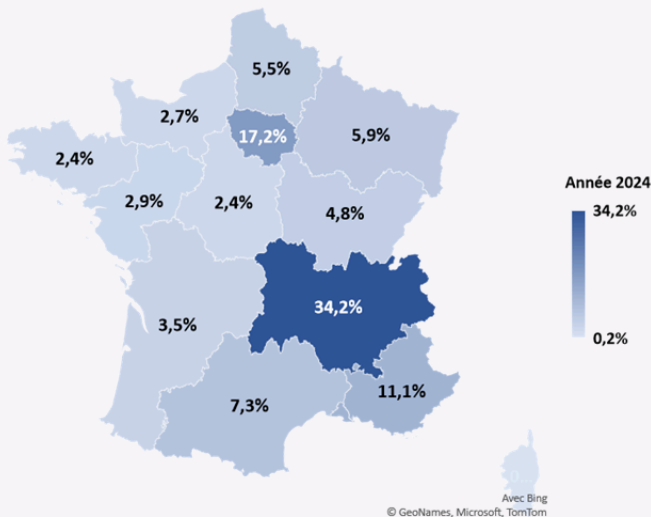


### Provenance par département

En pourcentage de nuitées



### Répartition des nuitées touristiques par régions



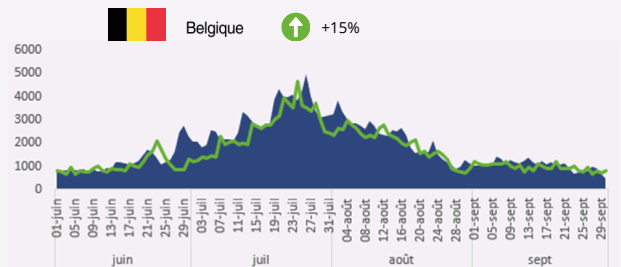
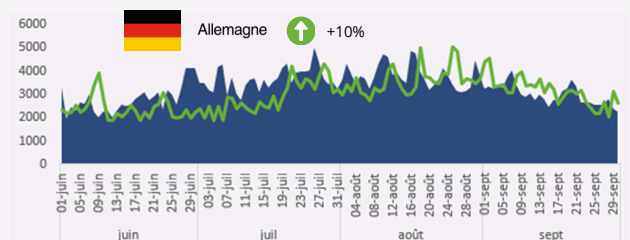
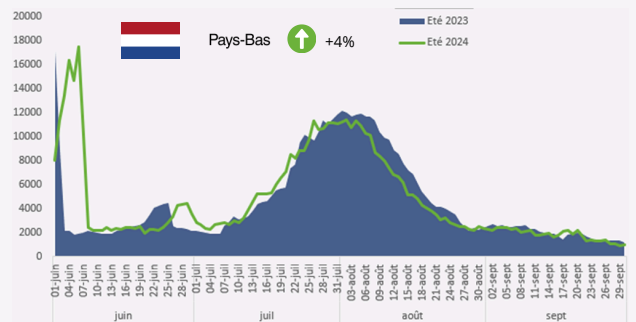
## Clientèle internationale

**3,7 millions**  
nuitées touristiques

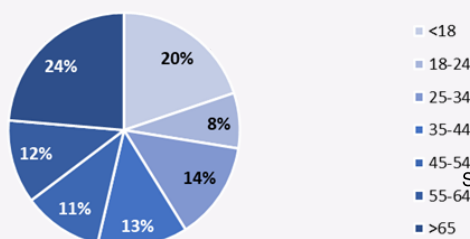
**+2%**  
par rapport à 2023



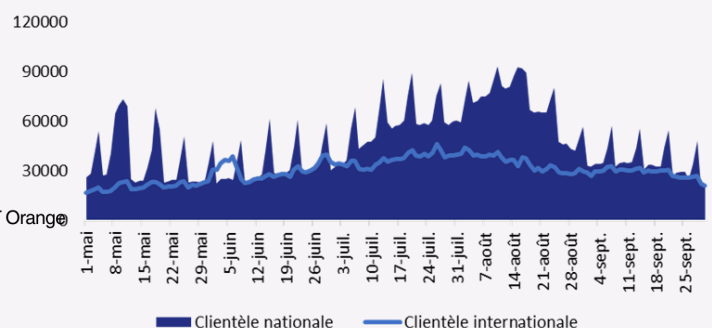
La fidélité des clientèles étrangères à la destination isère a permis à la destination de maintenir un niveau correct de l'activité. Les Néerlandais qui constitue la première nationalité étrangère affichent une hausse de +4% malgré un tassement au mois d'août. Certaines nationalités sont toutefois moins nombreuses qu'en 2023, c'est le cas du Royaume-Uni (-13%) ou des Etats-Unis.



### Répartition des nuitées touristiques par catégorie d'âge



### Comparaison des nuitées touristiques entre les clientèles nationales et internationales




# LES ÉVÉNEMENTS CULTURELS ET SPORTIFS DE L'ÉTÉ EN ISERE

## Festivals et manifestations culturelles



\*Sur les répondants à l'enquête



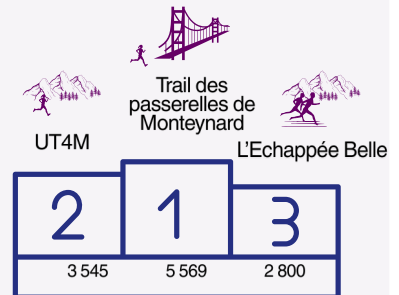
### Fréquentation et évolution en 2024

Classée Chronologiquement

Date	Manifestations	Specta-teurs	Evolution 2023-2024
15/01-21/01	Festival international du Film de Comédie	25000	↑
09/03	Holocène festival	20000	→
15/03-07/04	Les détours de Babel	14000	↑
16/03-23/03	Tomorrowland Alpe d'Huez	22000	→
27/06-16/07	Jazz à Vienne	215 000	↓
28/06-07/07	Les Rencontres du Jeune Théâtre Européen	5 625	
07/07-11/07	Cabaret Frappé	50 000	
10/07-20/07	Les historiques de Pressins	7 000	
26/07-29/07	Festival du film court en plein air	5 603	↑
02/08-15/08	Vercors Musique Festival	7 000	
03/08-04/08	Chamrousse en Piste	1 500	
17/08-01/09	Festival Berlioz	31 383	↓
31/08-01/09	Festival l'Avenir au Naturel	8 000	
14/09-15/09	Les médiévales de Crémieu	30 000	
17/09-22/09	Coupe Icare	90 000	

Source : Répondants à l'enquête de l'observatoire d'Isère attractivité

## Trails/Randonnées



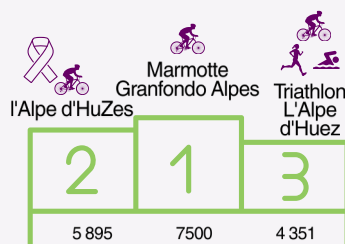
### Fréquentation et évolution en 2024

Classée Chronologiquement

Date	Trails / Randonnées	Partici-pants	Evolution 2023-2024
24/01-28/01	Foulée Blanche	1 700	↑
07/04	Semi marathon Grenoble-Vizille	4 500	↓
20/04-21/04	Trail du lac de paladru	1 000	↑
08/05	Course + trail résistance	1 600	↑
23/06	Triathlon nature du Valbonnais	450	↑
06/07-14/07	Trail des passerelles de Monteynard	5 659	↓
18/07-21/07	L'Ultra Tour des 4 Massifs (UT4M)	3 545	
19/07	Oisans trail Tour	1 600	
23/08-25/08	L'Echappée Belle	2 800	
07/09	Ultra Trail du Vercors	907	
21/09	Triathlon de Paladru	700	
29/09	Trail & randonnée des lacs de Chamrousse	708	
06/10	Grenoble Ekiden	4 000	

Source : Répondants à l'enquête de l'observatoire d'Isère attractivité

## Courses cyclistes



Trails / Randonnées	Participants	Evolution 2023-2024
l'Alpe d'HuZes	5895	↑
Marmotte Granfondo Alpes	7500	
La Mégavalanche	1278	
Triathlon de l'Alpe d'Huez	4531	

Source : Répondants à l'enquête de l'observatoire d'Isère attractivité

**isère**  
ATTRACTIVITÉ

44 quai de France

38024 Grenoble

[isere-attractivite.com](http://isere-attractivite.com)

04 76 00 33 52

[virginie.jacob@isere-attractivite.com](mailto:virginie.jacob@isere-attractivite.com)