

FREQUENTATION TOURISTIQUE EN ISERE

BILAN ANNEE 2023

Observatoire du tourisme

2023 : Reprise confirmée pour le tourisme isérois

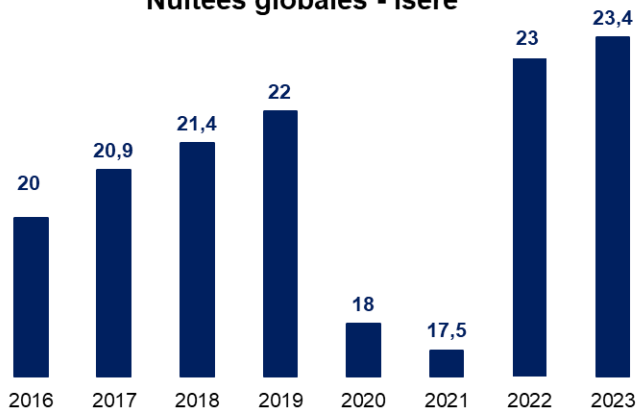
Dans un contexte peu favorable (inflation, hausse des prix de l'énergie, enneigement contrasté), le bilan de l'activité touristique 2023 est positif. Le retour en force des clientèles étrangères, et notamment les clientèles britanniques après deux hivers de quasi-absence, a dynamisé la saison d'hiver.

En été, l'engouement pour les vacances à la montagne s'est confirmé avec une fréquentation en août particulièrement soutenue.

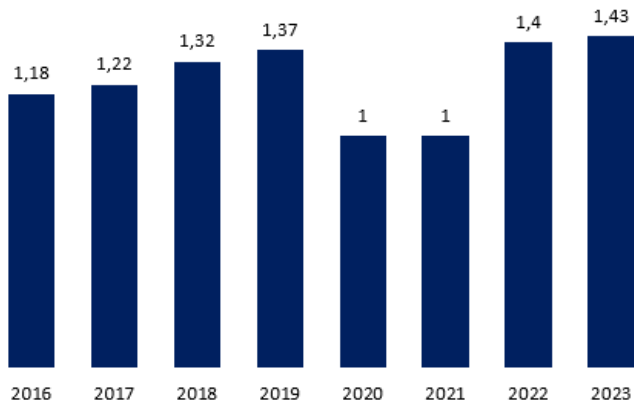
+2% DE NUITÉES TOURISTIQUES

Évolution des nuitées annuelles de l'Isère, marchandes et non marchandes, en millions

Nuitées globales - Isère

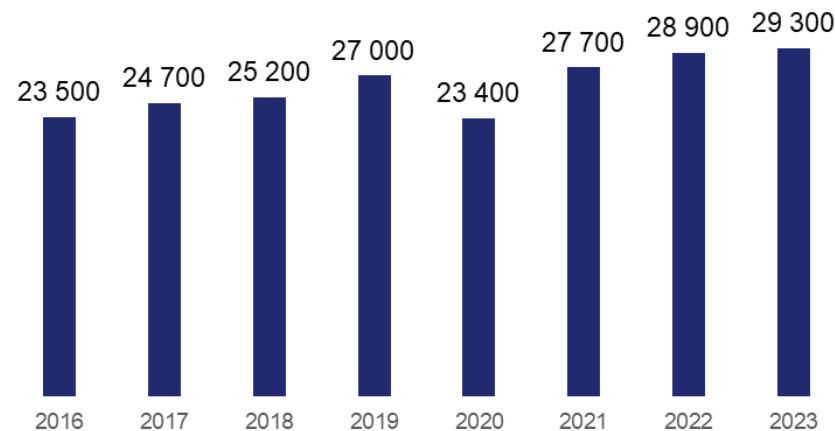


Evolution de la consommation touristique



EMPLOIS SALARIES TOURISTIQUES

Evolution de l'emploi salarié dans les activités caractéristiques du tourisme



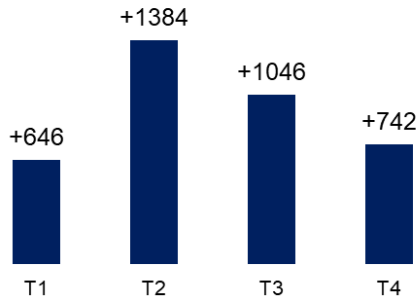
Sources : Flux Vision Tourisme / Isère attractivité - Acoiss / Auvergne Rhône-Alpes tourisme
 Consommation touristique = nuitées X dépense moyenne par personne et par jour

EMPLOIS TOURISTIQUES EN ISERE

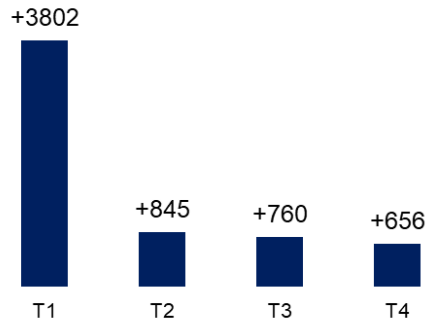
En 2022, avec la reprise normale des activités, le secteur du tourisme retrouve son effectif habituel d'emplois et enregistre même une légère progression (chiffres définitifs disponibles le 30/06/2023).

Page à revoir

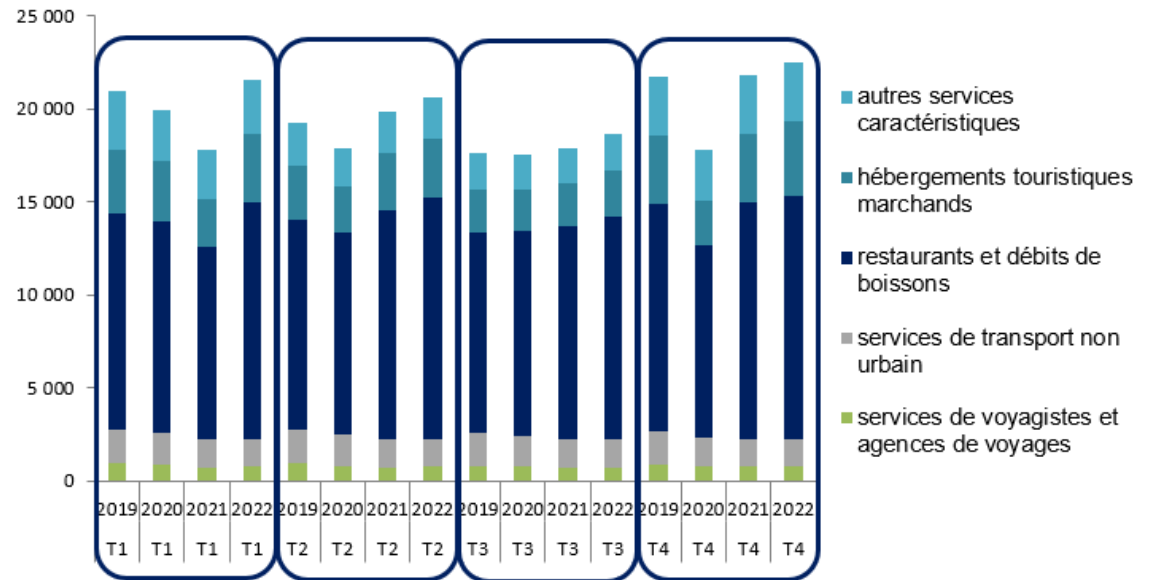
Evolution des effectifs salariés par trimestre, entre 2022 et 2019



Evolution des effectifs salariés par trimestre, entre 2022 et 2021

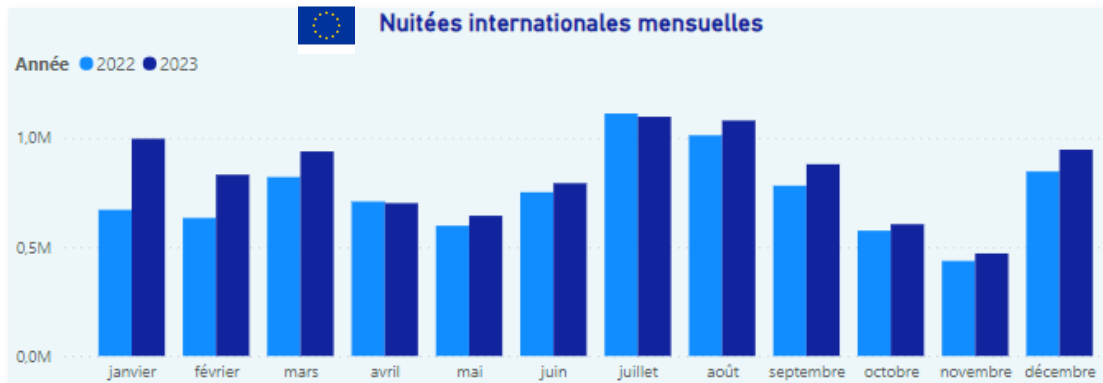
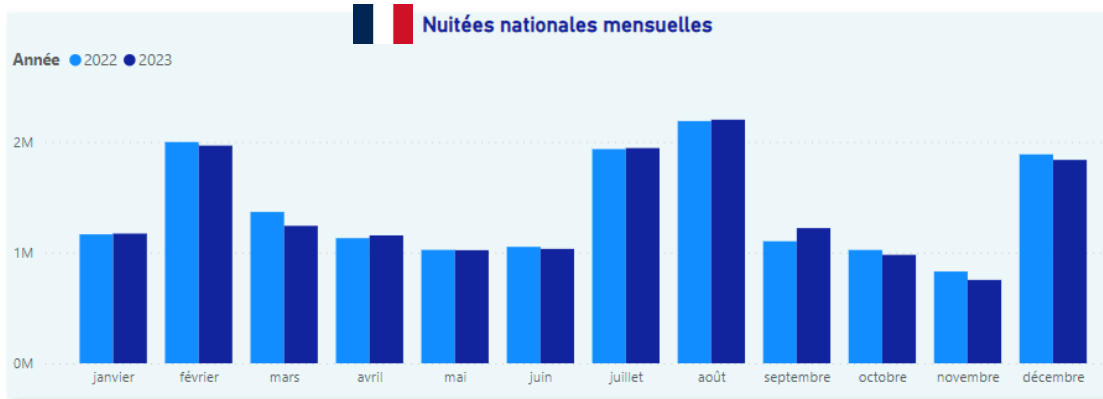


Effectifs salariés par trimestre et par secteur



2023 : FREQUENTATION TOURISTIQUE GLOBALE

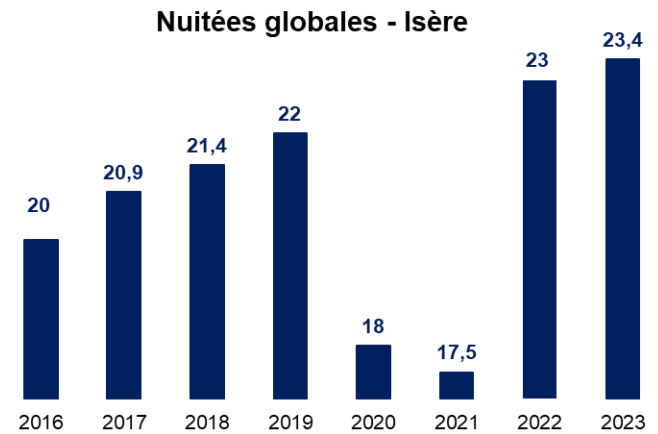
► NUITÉES TOURISTIQUES FRANÇAISES ET ÉTRANGÈRES - ISÈRE



Evolution des nuitées annuelles de l'Isère, marchandes et non marchandes, en millions

+2% par rapport à 2022

-1% par rapport à 2022 +8% par rapport à 2022



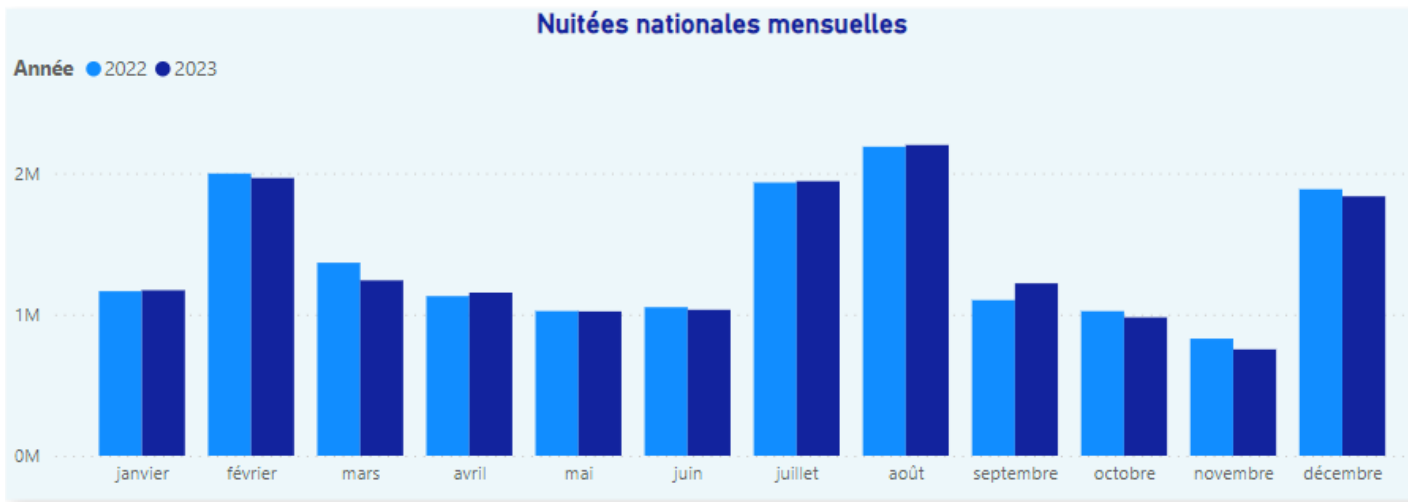
Hiver 2022/23 :
+8% vs 2021/22

Mai/Juin :
-2% vs 2022

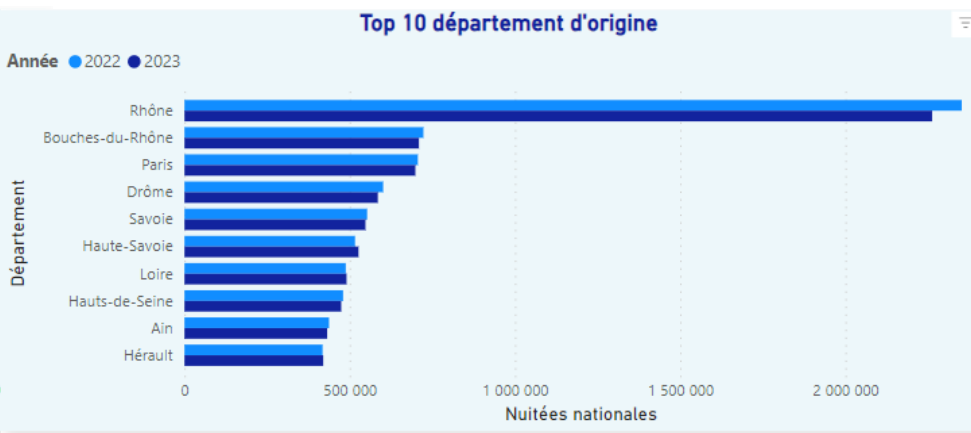
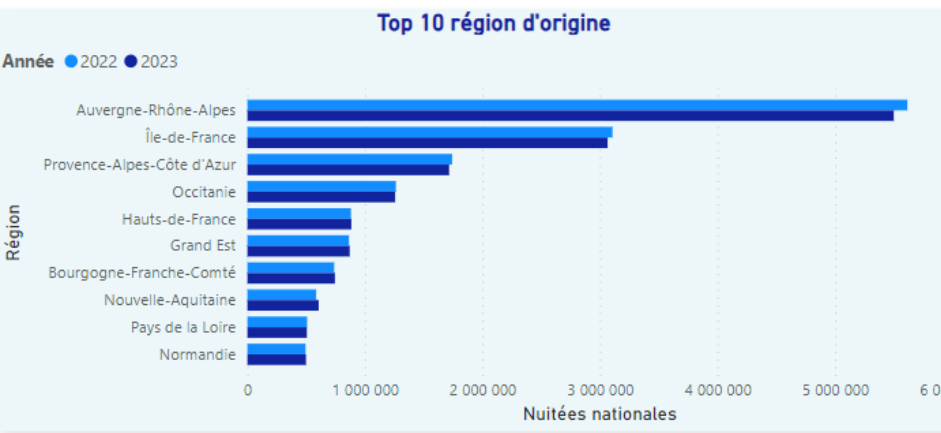
Juillet / Août :
+2% vs 2022

Automne
Stable vs 2022

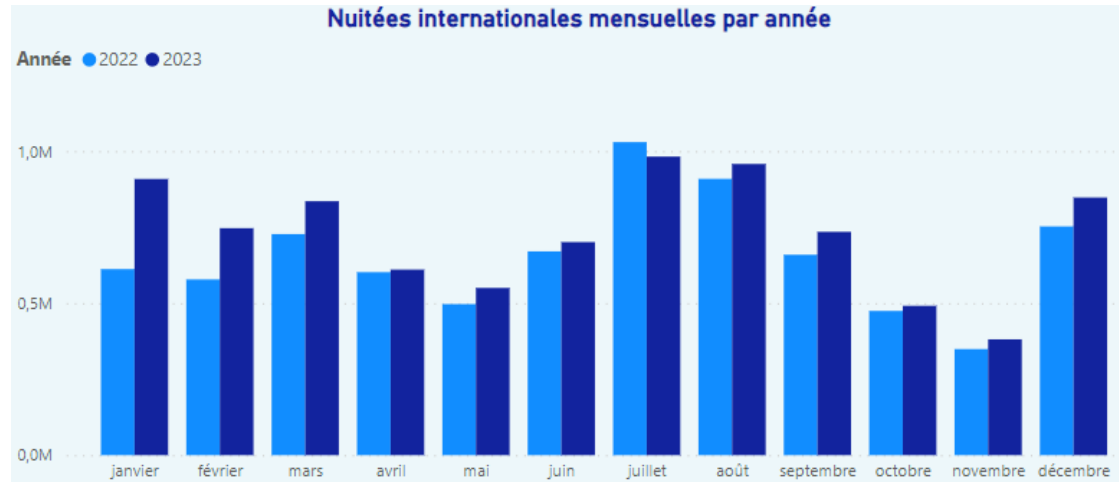
NUITÉES DES TOURISTES FRANÇAIS EN ISÈRE



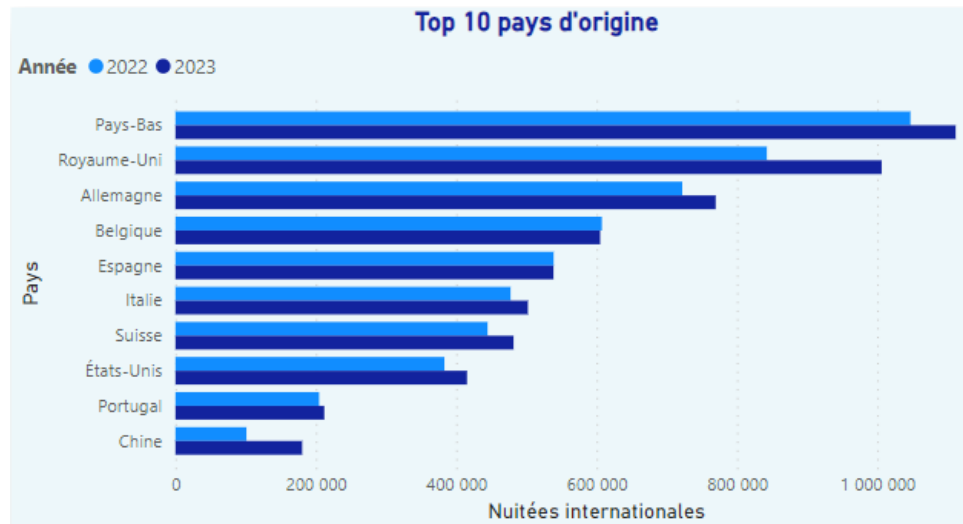
→ Légère baisse de la clientèle domestique, durant les mois de mars et d'octobre à décembre



NUITÉES DES TOURISTES ÉTRANGERS EN ISÈRE



→ +8% pour les clientèles étrangères qui retrouvent leur niveau habituel durant la saison hivernale et sont en nette progression durant la saison estivale hormis en juillet.



Source : Flux Vision Tourisme Orange – Isère attractivité

NUITÉES DES TOURISTES ÉTRANGERS EN ISÈRE



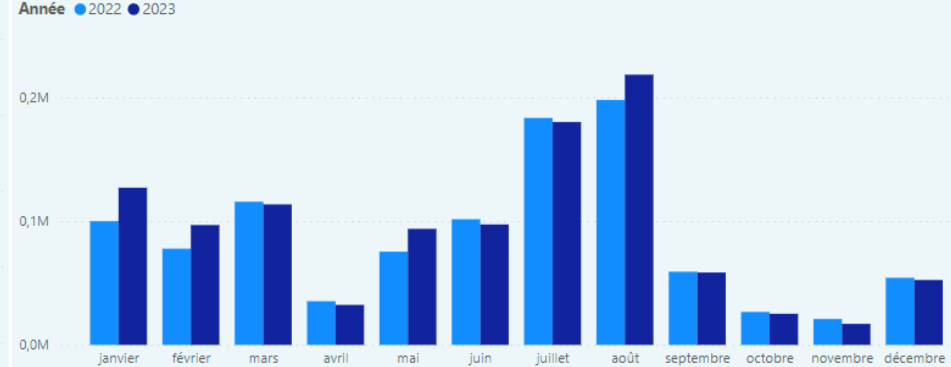
Britanniques

+19% vs 2022



Néerlandais

+6% vs 2023



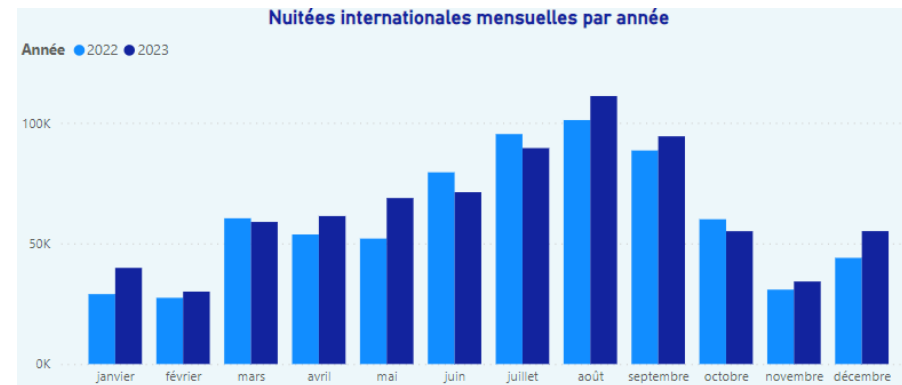
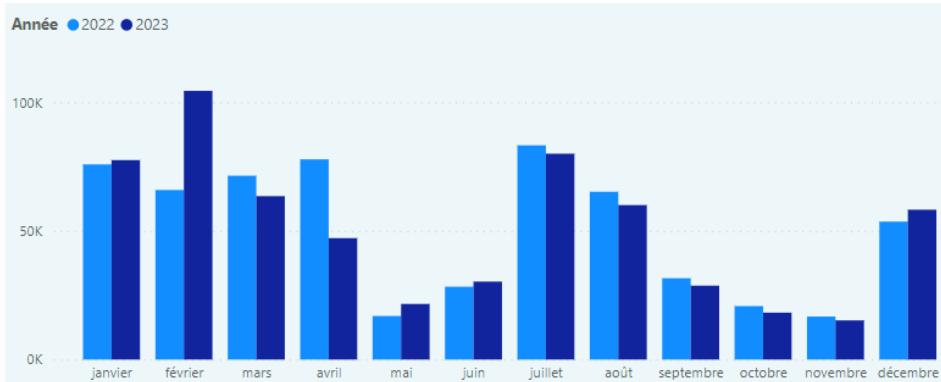
Belges

Stabilité vs 2023



Allemands

+6% vs 2023



Source : Flux Vision Tourisme Orange – Isère attractivité

FRÉQUENTATION DES HÉBERGEMENTS MARCHANDS

Hôtellerie classée en Isère

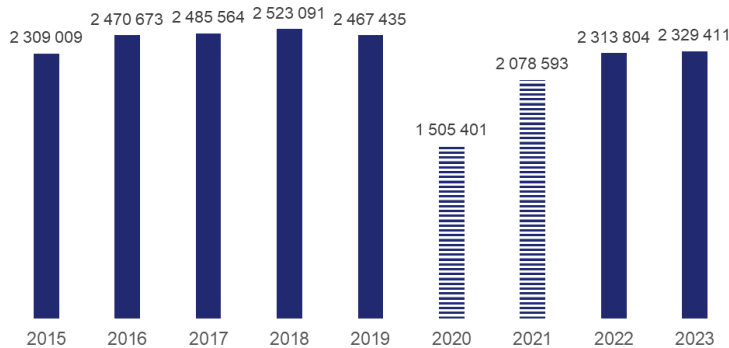
LE SECTEUR RETROUVE DES COULEURS À PARTIR DU PRINTEMPS 2022

Après un effondrement des nuitées en 2020 de -40% directement imputable à la crise Covid-19, le secteur de l'hôtellerie peine à retrouver le niveau de fréquentation de 2019.

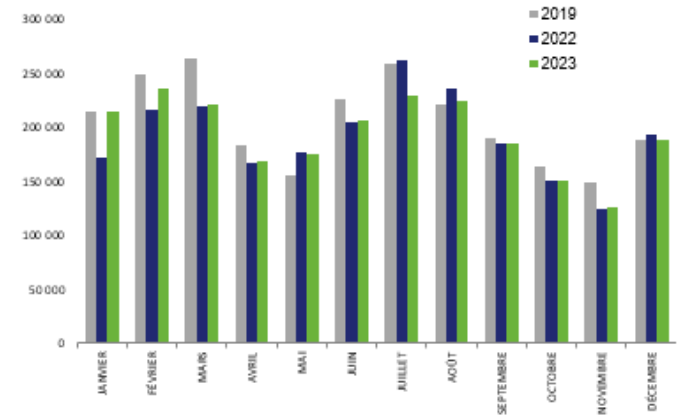
Le retour de la clientèle britannique a permis au secteur de reprendre des couleurs en hiver. Au cours de l'été, la fréquentation apparaît en revanche en baisse par rapport à 2022.

Par ailleurs, le niveau d'activité de 2019 n'est pas retrouvé durant les mois d'octobre et novembre où la part de la clientèle d'affaires est importante.

Évolution des nuitées annuelles des hôtels de l'Isère



Évolution des nuitées 2023 par rapport à 2022 et 2019



Evol / 2022

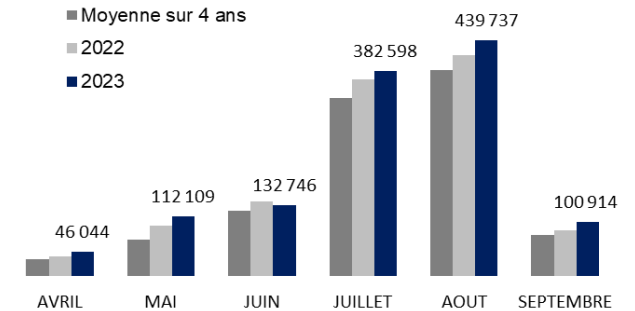
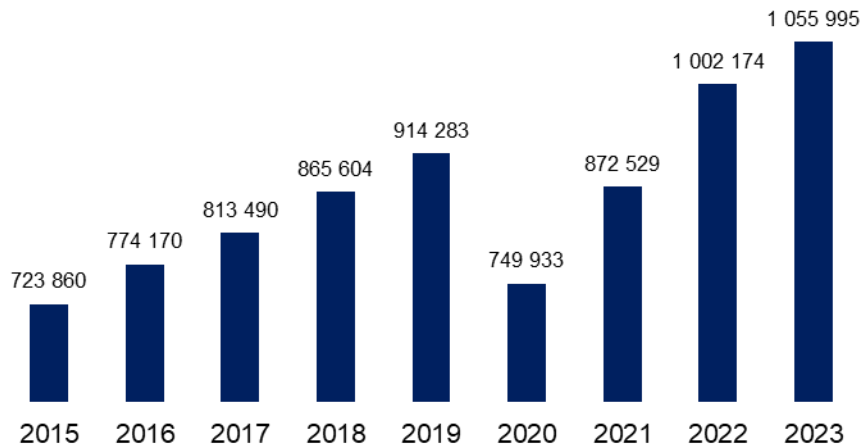


L'hôtellerie en Isère :
296 hôtels
24 400 lits

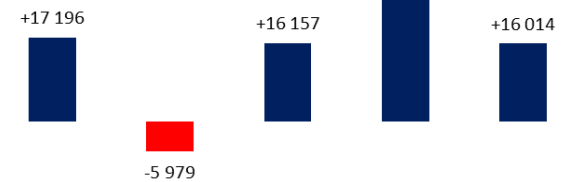
Les indicateurs de fréquentation confirment l'attrait des campings de l'Isère qui affichent une hausse du volume de nuitées de +5% par rapport à 2022 et dépassent ainsi le niveau de 2019 (+19%).

Évolution des nuitées 2023 par rapport à 2022 et à la moyenne des 4 années précédentes

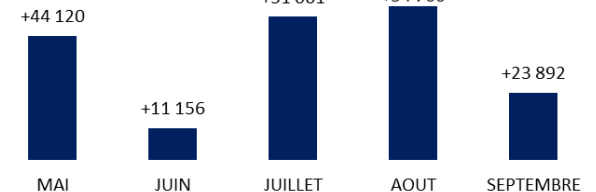
Évolution des nuitées des campings de l'Isère : +5%



Evol / 2022



Evol / Moyenne sur 4 ans



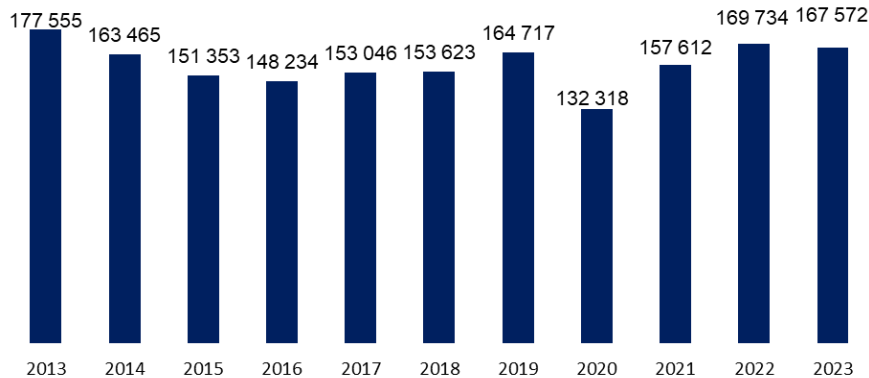
L'hôtellerie de plein air en Isère :
141 campings
25 000 lits

Globalement sur l'année, les gîtes de l'Isère affichent une stabilité des nuitées par rapport à 2022 et dépassent ainsi de nouveau le niveau de référence de 2019.

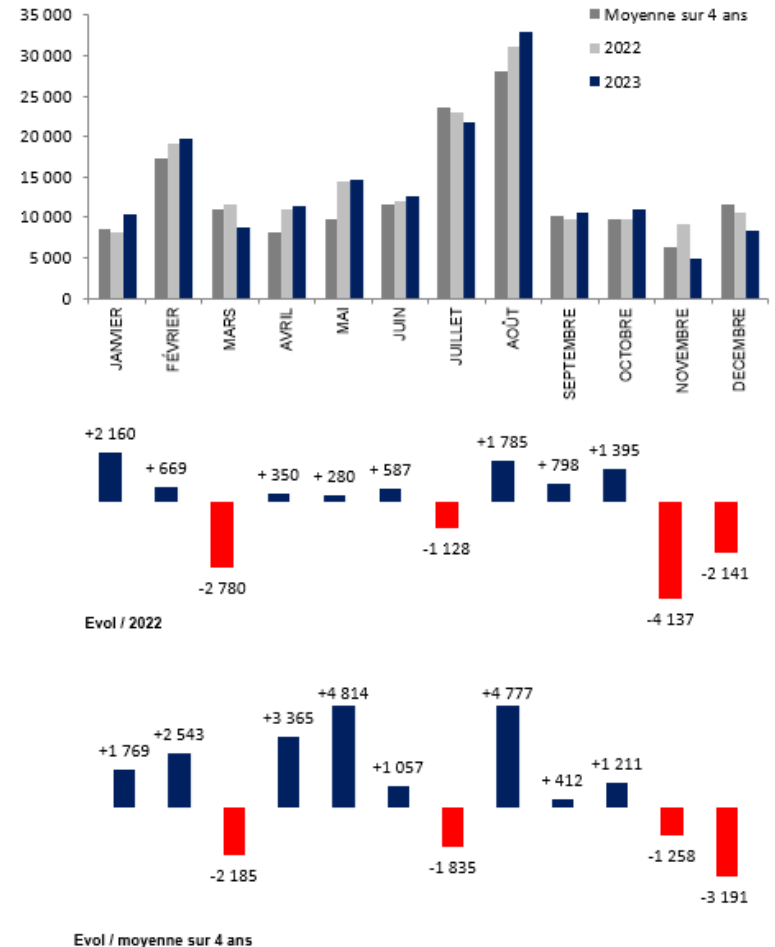
Les locations de meublés, confortables, intimistes et proche de la nature, à la campagne ou à la montagne, confirment leur attrait auprès d'une clientèle de plus en plus jeune.

+7% vs moyenne sur 4 ans
-1% vs 2022

Évolution des nuitées annuelles des Gîtes de l'Isère



Évolution des nuitées 2022 par rapport à 2022 et moyenne des 4 dernières saisons



FRÉQUENTATION DES SITES ET MUSÉES

+19% par rapport à 2020
-23% par rapport à la moyenne des 5 années précédentes

+2% / 2023

+20% / moyenne des 5 années précédentes

Source : Enquête annuelle réalisée par Isère attractivité

Bilan complet site par site sur : [https://isere-](https://isere-attractivite.com/sites/default/files/minisite/pro/OBS/frequentation_des_principaux_mus)

[attractivite.com/sites/default/files/minisite/pro/OBS/frequentation_des_principaux_mus](https://isere-attractivite.com/sites/default/files/minisite/pro/OBS/frequentation_des_principaux_mus)

[ques_de_lisere.pdf](#)

CONTACT :

Virginie Jacob

Responsable observation et études

virginie.jacob@isere-attractivite.com

04 76 00 33 52