

# Le tourisme estival en Isère

ÉTÉ 2017

# Chiffres clés de l'été 2017 en Isère

- **8,8 millions de nuitées totales** (juin à septembre 2017)  
42% de l'activité annuelle
  - +4 % par rapport à 2016
  - +2 % par rapport à la moyenne des 4 dernières années
- 3,5 millions de nuitées en **hébergement marchand**
  - +2 % par rapport à 2016
- 4,3 nuits de durée moyenne de séjour
- 66% de courts séjours

# La fréquentation des hébergements en été 2017 en Isère

**8,8 millions**

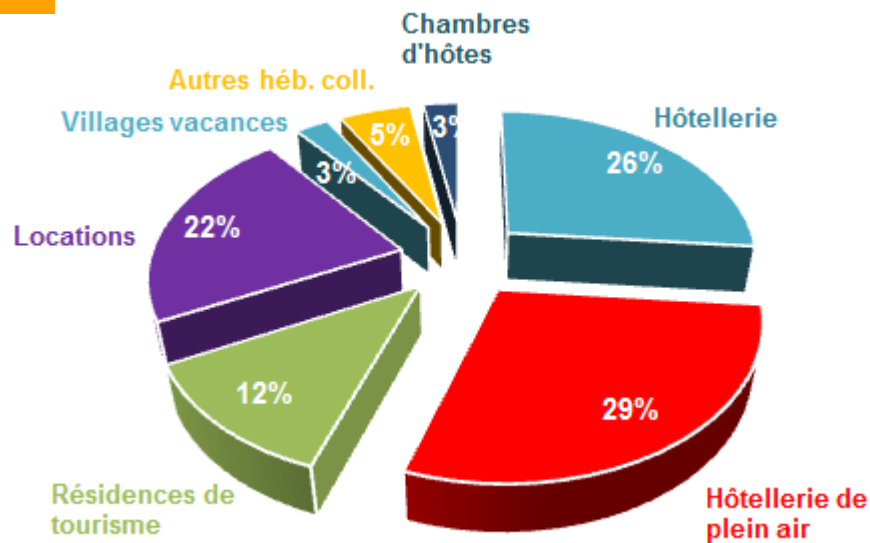
de nuitées touristiques

**+4 % par rapport à 2016**

Dont **40 %**

de nuitées marchandes

Répartition des nuitées par type d'hébergement :

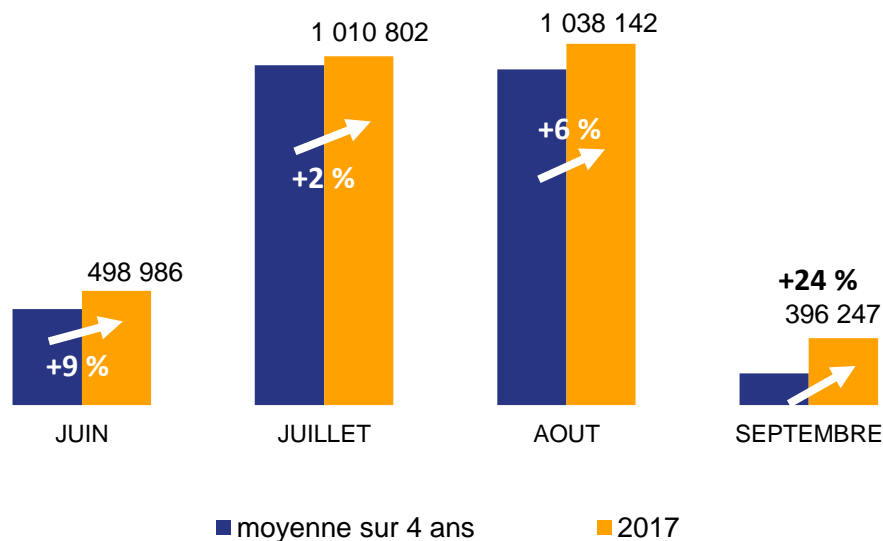


# Source : Insee / Isère tourisme

# La fréquentation des hébergements marchands, en été 2017

## UNE SAISON SATISFAISANTE :

- Un mois de juillet porté par les activités et événements sportifs ou culturels. Plus d'un million de nuitées marchandes enregistrées, soit une hausse de +7% par rapport à 2016 et +2 % par rapport à la moyenne des 4 dernières années.
- Une fréquentation soutenue en août, en hausse de +6% par rapport à la moyenne des 4 dernières saisons. Très forte demande de dernière minute.



# La fréquentation des hébergements marchands, en été 2017

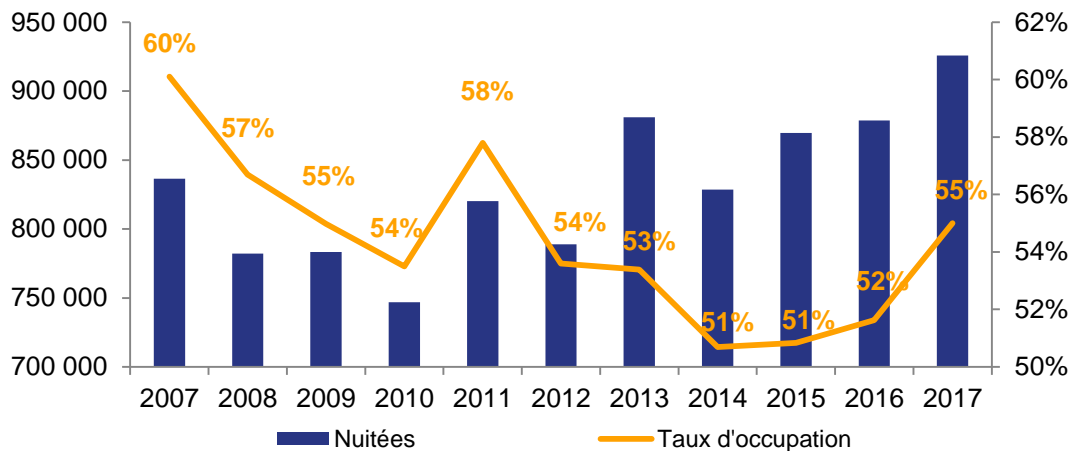
- Une saison globalement satisfaisante pour l'ensemble des hébergements marchands

Avec un volume de 3,5 millions de nuitées et un taux d'occupation de 42%, le bilan de la saison pour les hébergements marchands de l'Isère s'établit à +2 % par rapport à 2016 et à la moyenne sur 4 ans.

	Hôtellerie	Campings	Résidences de tourisme	Gîtes ruraux
<b>Taux d'occupation</b>	55 %	34 %	53 %	52 %
<b>Nuitées</b>	925 800	813 500	426 000	152 000
<b>Evolution / été 2016</b>	+5 %	+5 %	+20 %	-2 %
<b>Evolution / moyenne des 4 années précédentes</b>	+7 %	+13 %	+10 %	-9 %
<b>Part de la clientèle étrangère</b>	27 %	42 %	25 %	10 %

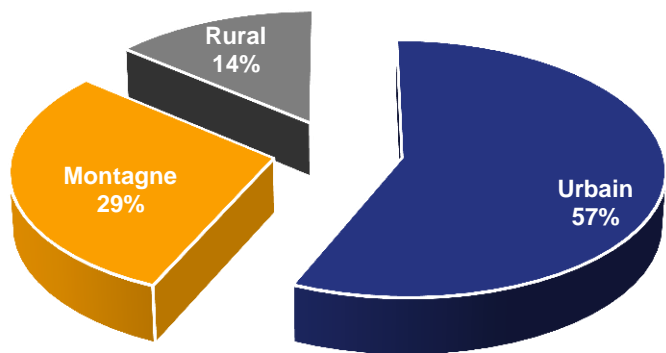
# La fréquentation en hôtellerie en Isère

## En été 2017



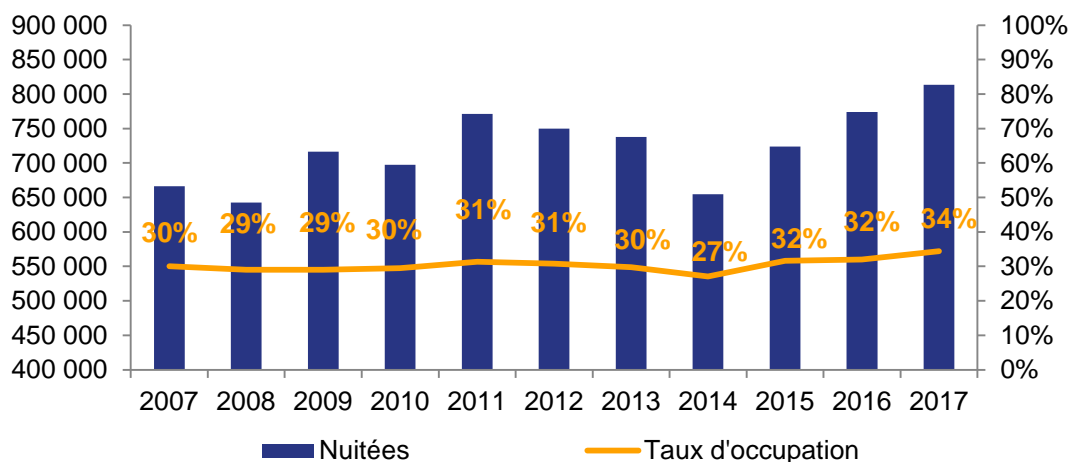
**55 %** de taux d'occupation annuel  
**926 000** Nuitées  
 1,6 nuit de durée moyenne de séjour  
 27 % de clientèle étrangère  
 47 % de clientèle d'affaires

**+7 %** par rapport à la moyenne des 4 dernières années




- 2017 : bonne saison pour l'hôtellerie notamment en secteur montagne, avec une hausse des clientèles étrangères en juillet.
- Les hôtels de montagne affichent une baisse de fréquentation de -9 %

# La fréquentation en hôtellerie de plein-air en Isère - été 2017



34 % de taux d'occupation annuel  
**813 000** Nuitées  
 3,8 nuits de durée moyenne de séjour  
 42 % de clientèle étrangère

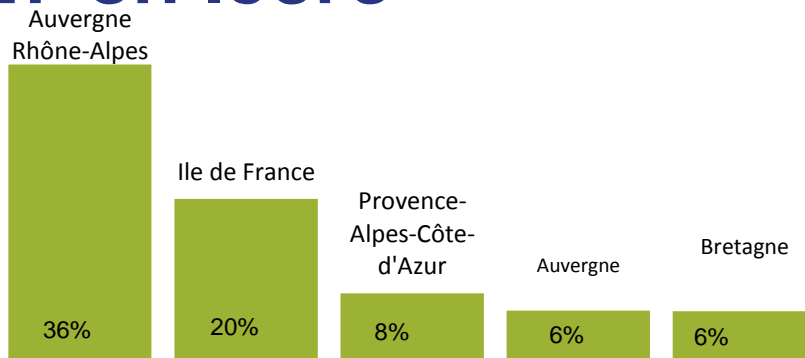
**+13 %** par rapport à la moyenne des 4 dernières années



- 2017 : très bonne saison pour l'hôtellerie de plein-air en montagne comme en campagne.
- Le locatif gagne du terrain et représente désormais 40% des nuitées du secteur mais les emplacements nus sont encore bien plébiscités.

# Les origines de la clientèle En été 2017 en Isère

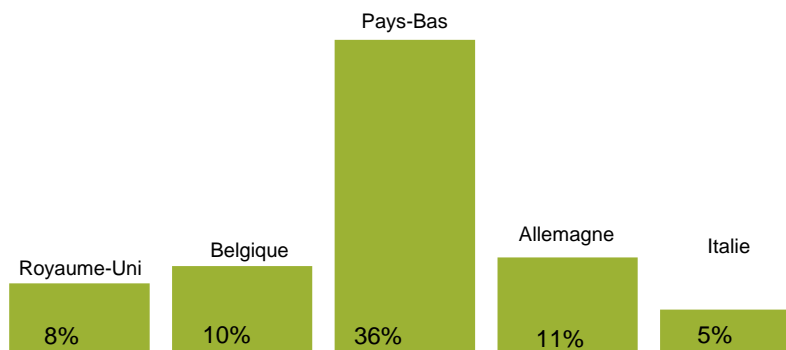
**74 %**  
Clientèle française



Tous hébergements, marchands  
et non marchands

# Source : SDT KANTAR TNS

**26 %**  
Clientèle étrangère



Hôtels

# Source : Insee / Auvergne Rhône-Alpes tourisme / Isère tourisme



# Le profil de la clientèle française En été 2017 en Isère

(En séjours)

Age de l'individu	France	Isère
15-24 ans	14,2%	<b>15,0%</b>
25-34 ans	16,3%	<b>16,2%</b>
35-49 ans	24,4%	<b>28,6%</b>
50-64 ans	25,3%	<b>19,7%</b>
65 ans et plus	19,8%	<b>20,5%</b>

- Une clientèle plus jeune que la moyenne française

PCS du chef de famille	France	Isère
Agriculteur	0,9%	<b>0,8%</b>
Artisan, Commerçant, Chef d'entreprise	4,8%	<b>4,8%</b>
Cadre, Profession libérale	20,3%	<b>20,0%</b>
Profession intermédiaire	18,4%	<b>18,2%</b>
Employé	9,8%	<b>8,9%</b>
Ouvrier	13,4%	<b>16,2%</b>
Inactif	32,5%	<b>31,2%</b>

Taille du foyer	France	Isère
1 personne	17,6%	<b>26,4%</b>
2 personnes	36,5%	<b>27,6%</b>
3 personnes	18,1%	<b>15,5%</b>
4 personnes	17,4%	<b>21,7%</b>
5 personnes et plus	10,4%	<b>8,7%</b>

- Solos plus représentés qu'en moyenne française

Nombre d'enfants au foyer	France	Isère
0 enfant	66,9%	<b>66,4%</b>
1 enfant	14,6%	<b>13,2%</b>
2 enfants	13,6%	<b>15,4%</b>
3 enfants et plus	5,0%	<b>5,0%</b>

# Source : Kantar TNS

# Contact

**Isère tourisme**

**[virginie.jacob@isere-tourisme.com](mailto:virginie.jacob@isere-tourisme.com)**

**04 76 00 33 52**

