

### LES MEUBLES labellisés CLEVACANCES EN 2012 FICHE D'IDENTITE

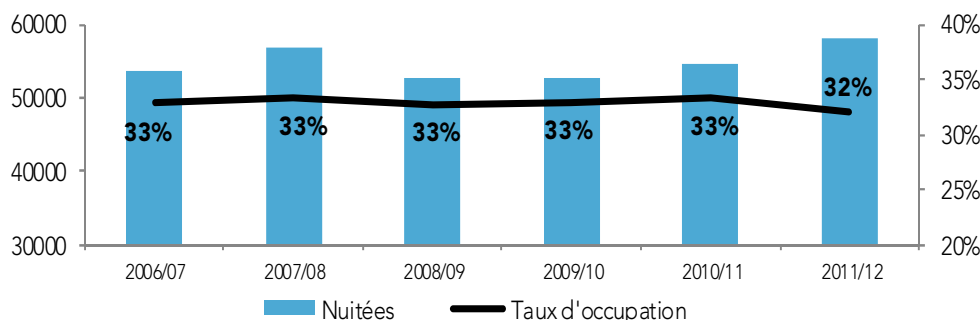
	L'été	L'hiver
• Nombre de meublés labellisés Clévacances	215	215
• Nombre de lits	1 200	1 200
• Poids dans la capacité d'accueil marchande	1%	1%
• Taux d'occupation	26%	32%
• Nombre de nuitées <sup>1</sup>	41 000	58 130
• Evolution par rapport à 2010	-5%	+7%
• Evolution/moyenne des 5 dernières années	+1%	+8%

<sup>1</sup> en service direct

### LES MEUBLES - L'HIVER

#### • Un tiers des meublés loués sur la saison hivernale

-Un taux d'occupation stable depuis 2006/07. Une offre qui a évolué, d'où un volume de nuitées supérieur.

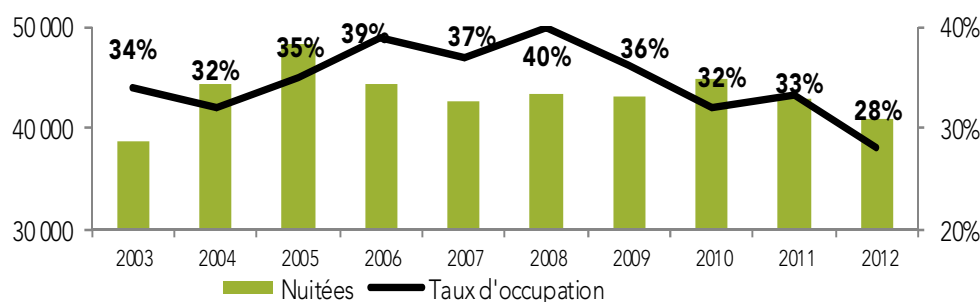


### LES MEUBLES - L'ETE

#### • Les nuitées progressent en 10 ans

- 85% des meublés sont situés en Montagne et notamment dans les massifs du Vercors et de l'Oisans.

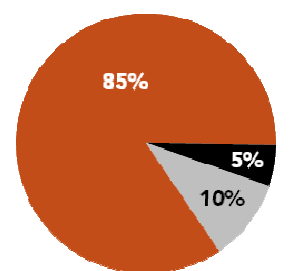
- Les nuitées sont en baisse (-6% par rapport à la moyenne des 5 dernières années) et le taux d'occupation reste peu élevé mais toutefois plus que celui des meublés en agences : la force du label ?



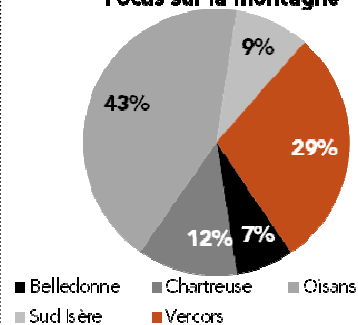
### L'OFFRE

• 85% des meublés sont situés en montagne

Répartition de la capacité d'accueil en lits au 31 décembre 2012



#### Focus sur la montagne



Source : Observatoire Isère Tourisme

#### En savoir +

<http://pro.isere-tourisme.com>  
rubrique « L'Isère en chiffres »

#### ISERE TOURISME

Palais du Parlement  
4, place St André  
38024 Grenoble Cedex 1

#### Pôle Animations et Services

carine.andre@isere-tourisme.com  
virginie.jacob@isere-tourisme.com  
04 76 00 33 52

