

LA CAPACITÉ D'ACCUEIL TOURISTIQUE DE L'ISÈRE



Analyse de l'offre des
hébergements marchands
et non marchands

Données année 2023

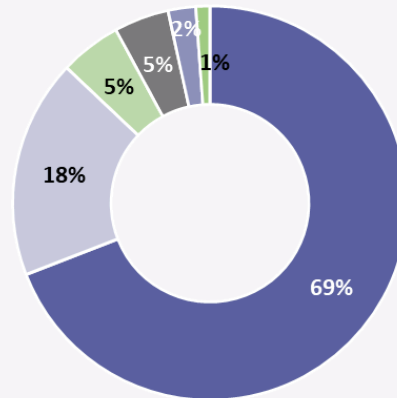
LES CHIFFRES CLÉS

LES HÉBERGEMENTS MARCHANDS



6 400
Hébergements
marchands

Répartition du nombre d'hôtels par catégorie



- Meubles classes
- Chambres d'hôtes
- Hébergements collectifs
- Hôtellerie
- Hôtellerie de Plein Air
- Résidences de tourisme

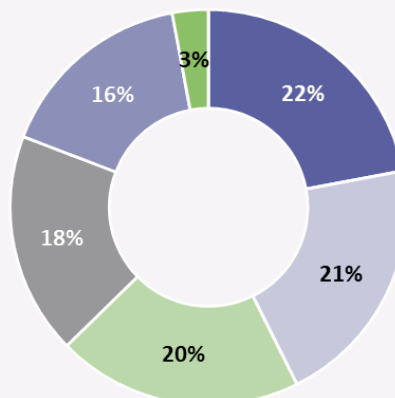
Sources : APIDAE

CAPACITÉ D'ACCUEIL EN LITS



117 000
lits touristiques
marchands

Répartition du nombre de lits par catégorie



- Meubles classes
- Chambres d'hôtes
- Hébergements collectifs
- Hôtellerie
- Hôtellerie de Plein Air
- Résidences de tourisme

Sources : APIDAE

LES LOCATIONS DE PARTICULIER À PARTICULIER (PÀP)

TICM



120 000
lits en meublés
loués de PàP

Cette offre présente sur les plateformes de particulier à particulier (AirBnb, Abritel, Booking) n'est pas additionnée aux autres modes d'hébergements pour limiter les doubles-comptes (meublés classés, résidences secondaires)

Sources : Lighthouse

LES HÉBERGEMENTS NON MARCHANDS




231 100
lits en résidences
secondaires

Sources : INSEE

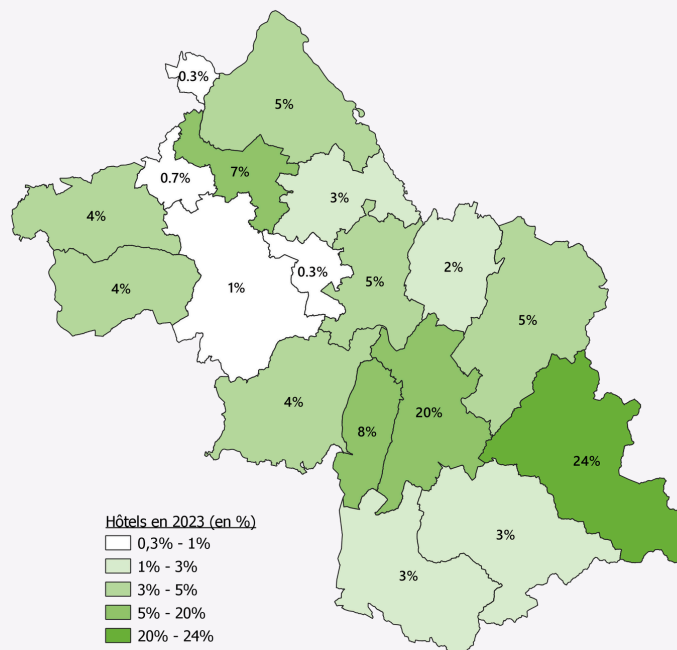
LES HÔTELS

LES HÉBERGEMENTS

Top 3 des EPCI par nombre d'hôtels



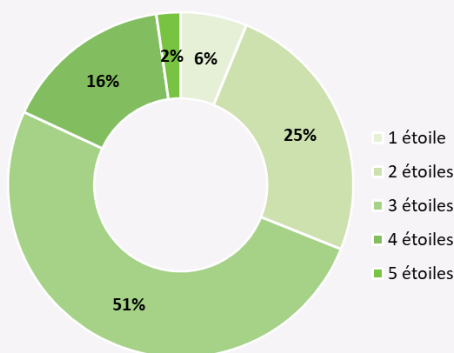
Répartition du nombre d'hôtels par EPCI



Sources : APIDAE

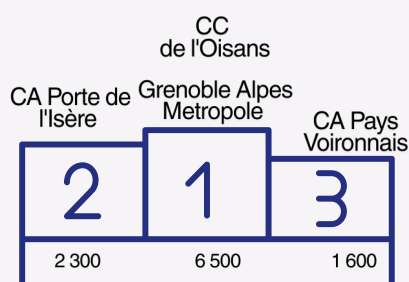


Répartition du nombre d'hôtels par catégorie

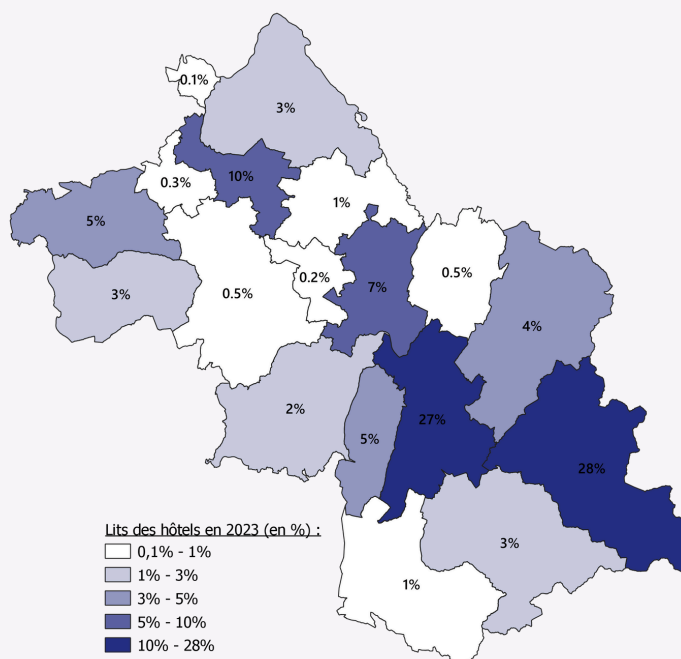


CAPACITÉS D'ACCUEIL EN LITS

Top 3 des EPCI selon leurs capacités d'accueil



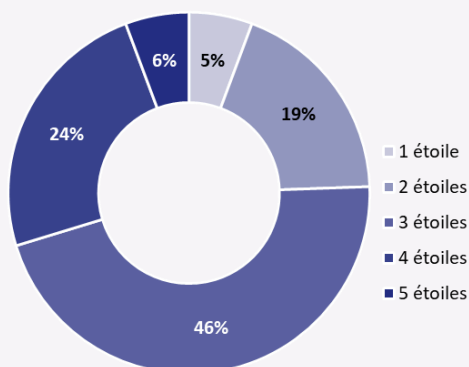
Répartition du nombre de lits par EPCI



Sources : APIDAE



Répartition capacités d'accueil par catégorie



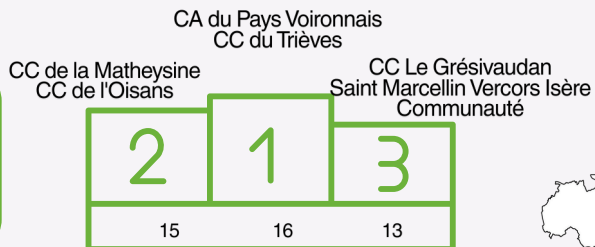
L'HÔTELLERIE DE PLEIN AIR

LES HÉBERGEMENTS

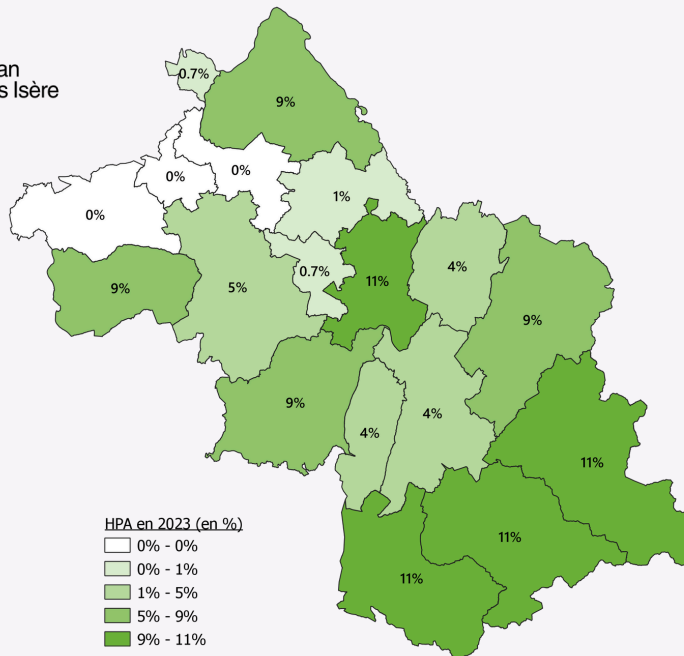


145
Campings

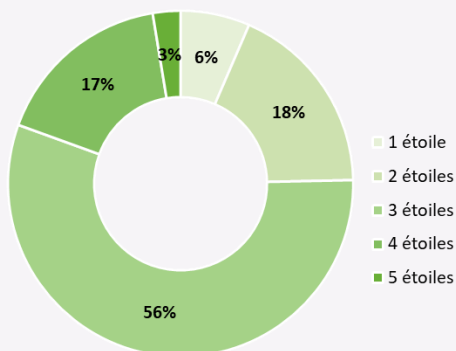
Top 3 des EPCI par nombre d'hôtels de plein air



Répartition du nombre d'HPA par EPCI



Répartition du nombre d'HPA par catégorie



77
campings classés
(53%)

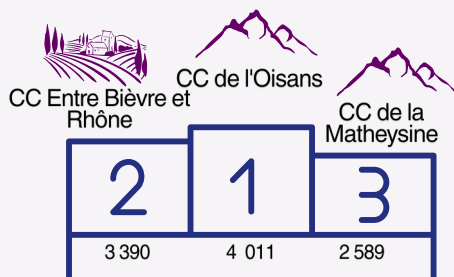
Sources : APIDAE

CAPACITÉ D'ACCUEIL EN LITS

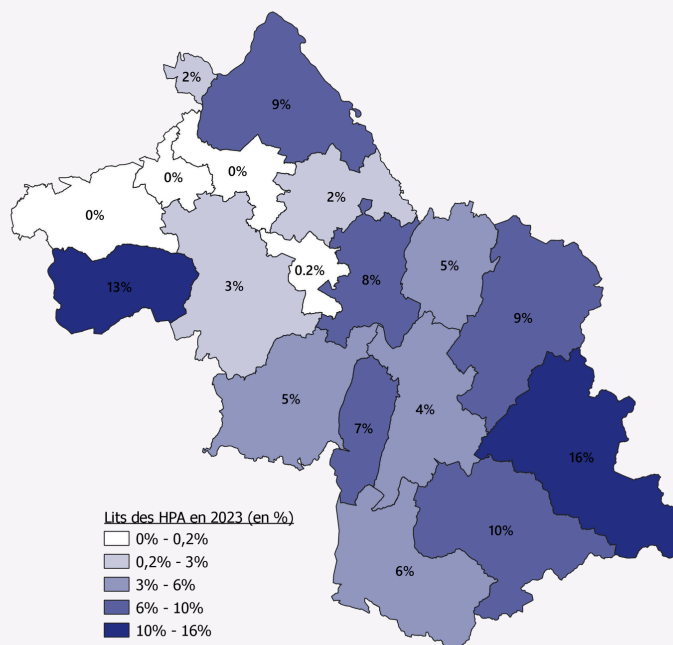


25 914
lits touristiques

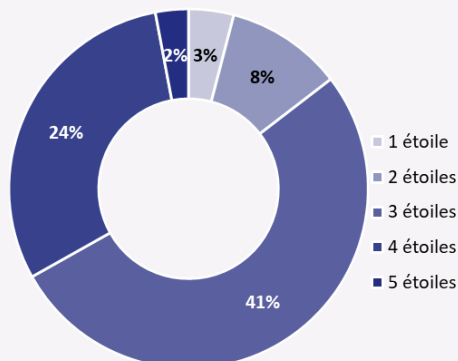
Top 3 des EPCI selon leurs capacités d'accueil



Répartition du nombre de lits par EPCI



Répartition capacités d'accueil par catégorie



20 292
lits touristiques
(78%)

Sources : APIDAE

LES RESIDENCES SECONDAIRES

LE POIDS EN ISÈRE

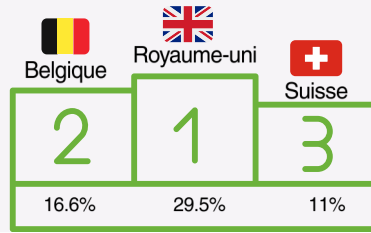


10%
des résidences
secondaires
AURA
(3ème place)



8%
des logements

TOP 3 des nationalités étrangères détenant des résidences secondaires



LES HÉBERGEMENTS




50 380
Résidences
secondaires




+6% en 5 ans
+10% en 10 ans

Top 3 des EPCI par nombre de résidence secondaire



Répartition du nombre de résidence secondaire par EPCI




Sources : INSEE

CAPACITÉ D'ACCUEIL EN LITS

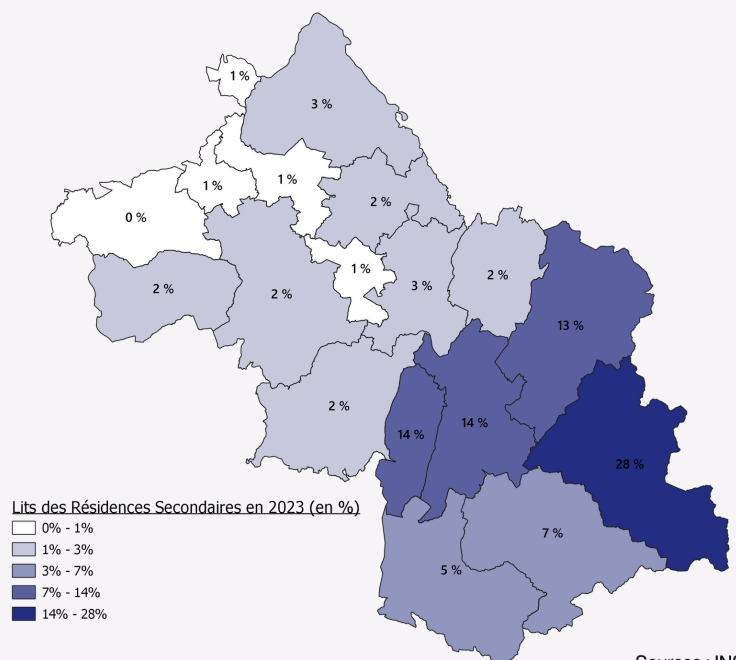


231 094
lits non marchands

Top 3 des EPCI selon leurs capacités d'accueil



Répartition du nombre de lits par EPCI



Sources : INSEE

isère
ATTRACTIVITÉ

44 quai de France

38024 Grenoble

isere-attractivite.com