

## L'HOTELLERIE DE PLEIN AIR EN ISÈRE

### CHIFFRES ÉTÉ 2018

Répartition capacité d'accueil :

# 131

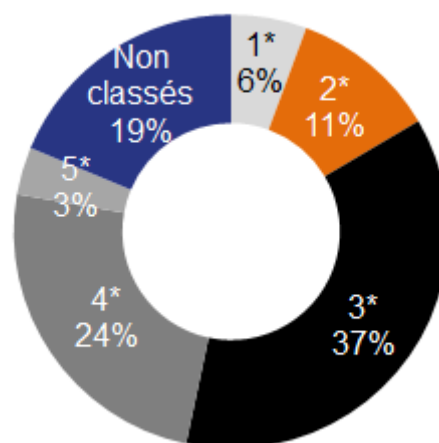
terrains de campings  
pour **25 500** lits touristiques

**SITUÉS :**

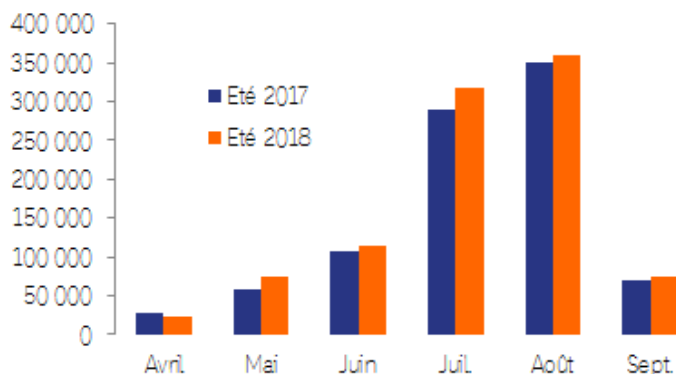
→ **43 %** en montagne

→ **56 %** en campagne

→ **1 %** en ville



Nuitées mensuelles :



# 964 000

nuitées touristiques

**+7% par rapport à 2017**

**3,7** nuits

durée moyenne du séjour

# 42%

clientèles étrangères  
dont 53% de clientèles Néerlandaises



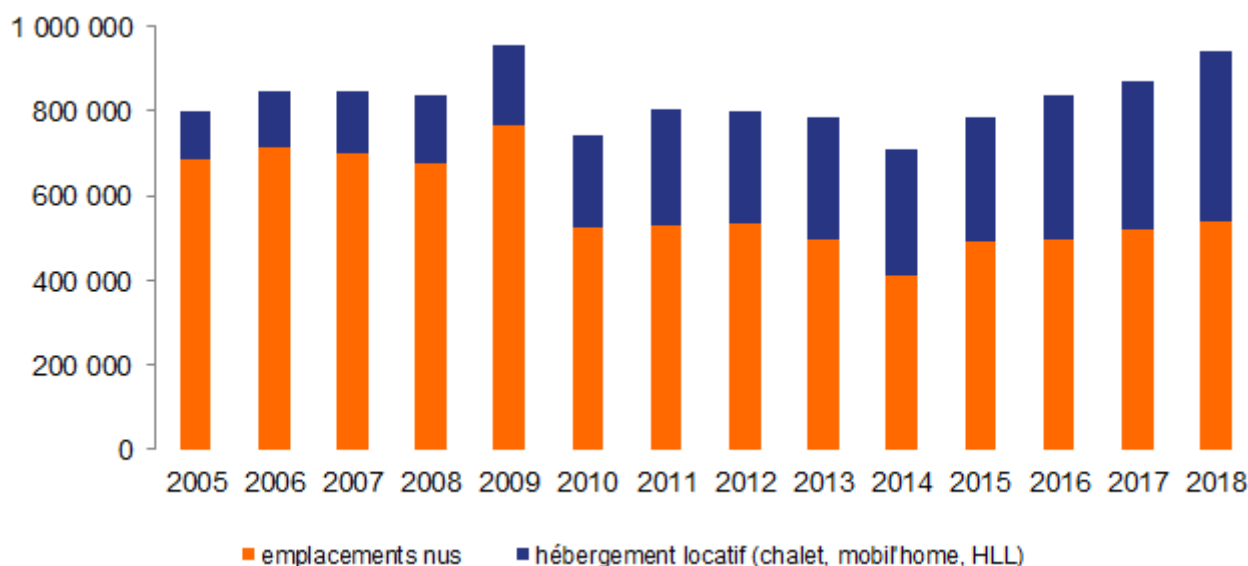
Source :

Enquête INSEE—Auvergne Rhône-Alpes tourisme, Isère tourisme

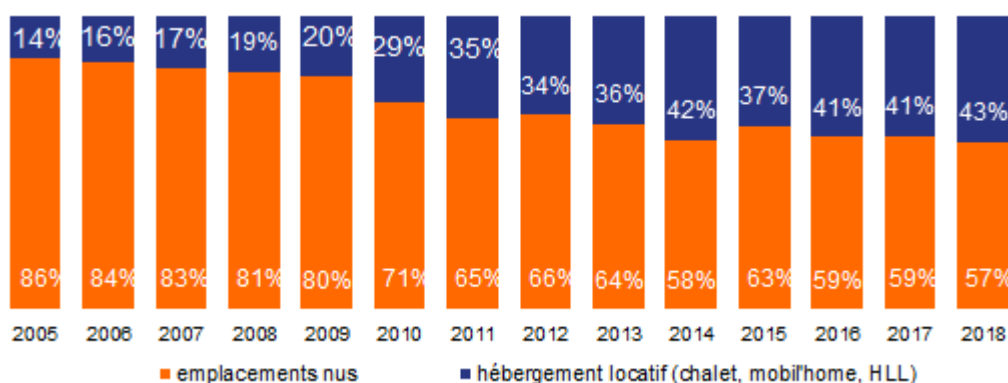
# L'HOTELLERIE DE PLEIN AIR EN ISÈRE

## CHIFFRES ÉTÉ 2018

Evolution des nuitées :



Evolution du poids de l'hébergements locatif :



### L'hôtellerie de plein Air en Isère : Un secteur d'activité qui se porte bien

En 13 ans, le secteur de l'hôtellerie de plein-air gagne +14 % de nuitées passant de 800 000 nuitées en 2005 à 940 000 en 2018. Proche de la nature, le camping propose désormais une diversité d'hébergements offrant un confort proche d'une location saisonnière, des équipements de loisirs modernes, auxquels s'ajoutent de nombreux services et animations.

Le poids de l'hébergement locatif (mobilhomes, habitations légères de loisirs,...) dans l'activité des campings isérois a en effet été multiplié par 2,5 en 10 ans passant de 14% des nuitées totales en 2005 à plus de 40% depuis 2014.

Au cours de l'été 2018, la fréquentation des campings de l'Isère est observée en hausse de +8 %, hausse qui concerne l'ensemble des périodes de la saison.

La fréquentation en emplacements nus est en hausse de +4%, celle des emplacements dits « locatifs » progresse de +14 %. Les campings de l'Isère se répartissent de manière homogène entre espace montagne et espace Campagne. Ceux situés en campagne sont légèrement plus performants avec un taux d'occupation de 33 % sur la saison de mai à septembre.